

BOLETIM SEFAZ-PB N° 20

EDIÇÃO ABRIL/2021

Período de Análise: 1º a 30 abril de 2021.

Marialvo Laureano dos Santos Filho
Secretário de Estado da Fazenda

Bruno Sousa Frade
Secretário Executivo da Receita

Mário Sérgio de Freitas Lins Pedrosa
Secretário Executivo do Tesouro Estadual

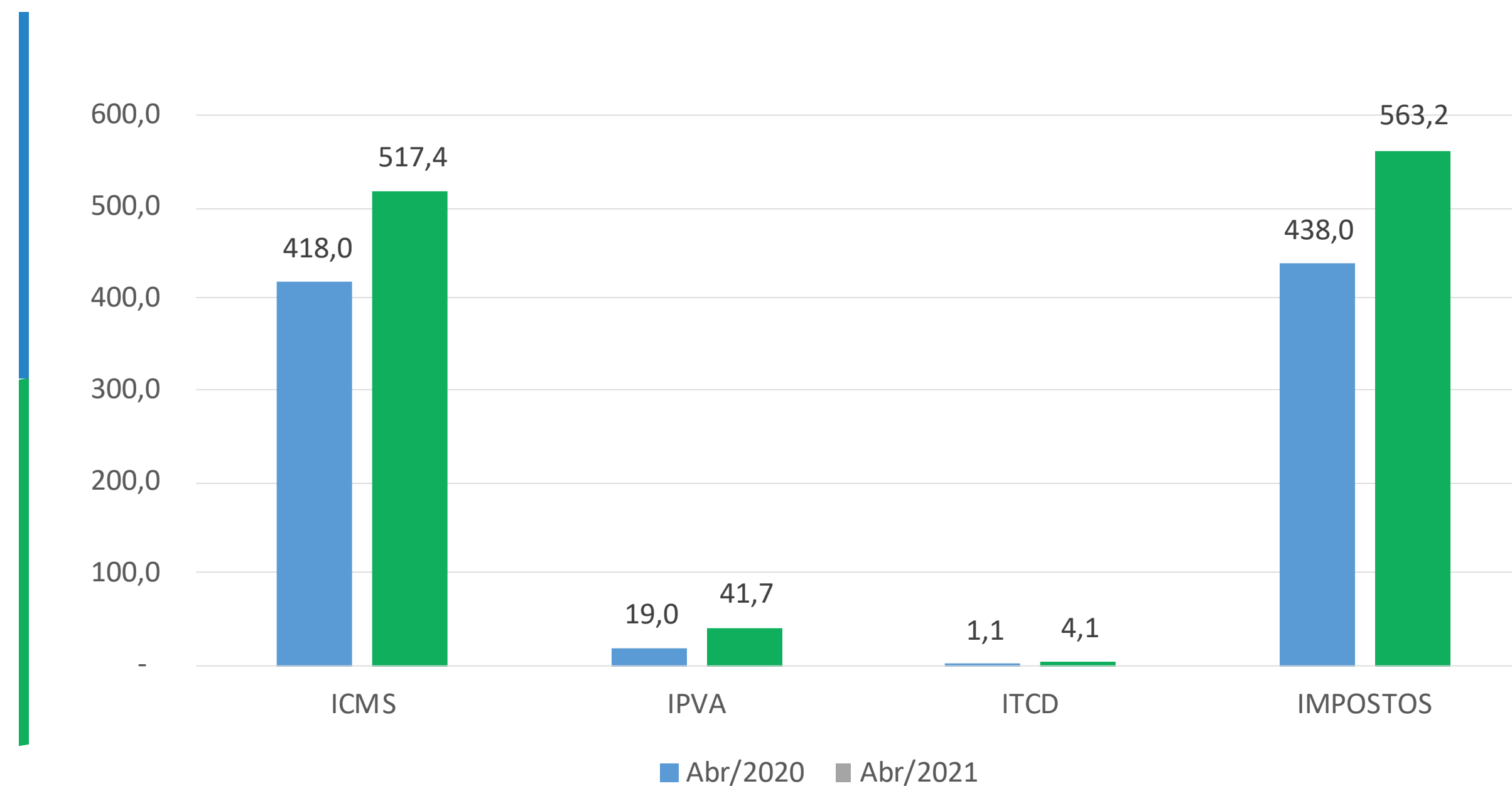
Todas as edições do 'Boletim SEFAZ-PB' estão disponíveis no Portal da SEFAZ-PB, por meio do link: www.sefaz.pb.gov.br/view-docs/104-boletim-sefaz-pb



Somos todos
PARAÍBA
Governos do Estado

SEFAZ PB
Secretaria de Estado da Fazenda

RESUMO DA ARRECAÇÃO POR IMPOSTOS



R\$ - milhões

TRIBUTOS	Abr/2020	Abr/2021	Abr/2021 / Abr/2020	Abr/2021 - Abr/2020
ICMS	418,0	517,4	23,78%	99,4
IPVA	19,0	41,7	120,07%	22,8
ITCD	1,1	4,1	267,12%	3,0
IMPOSTOS	438,0	563,2	28,57%	125,1

Obs: Dados preliminares

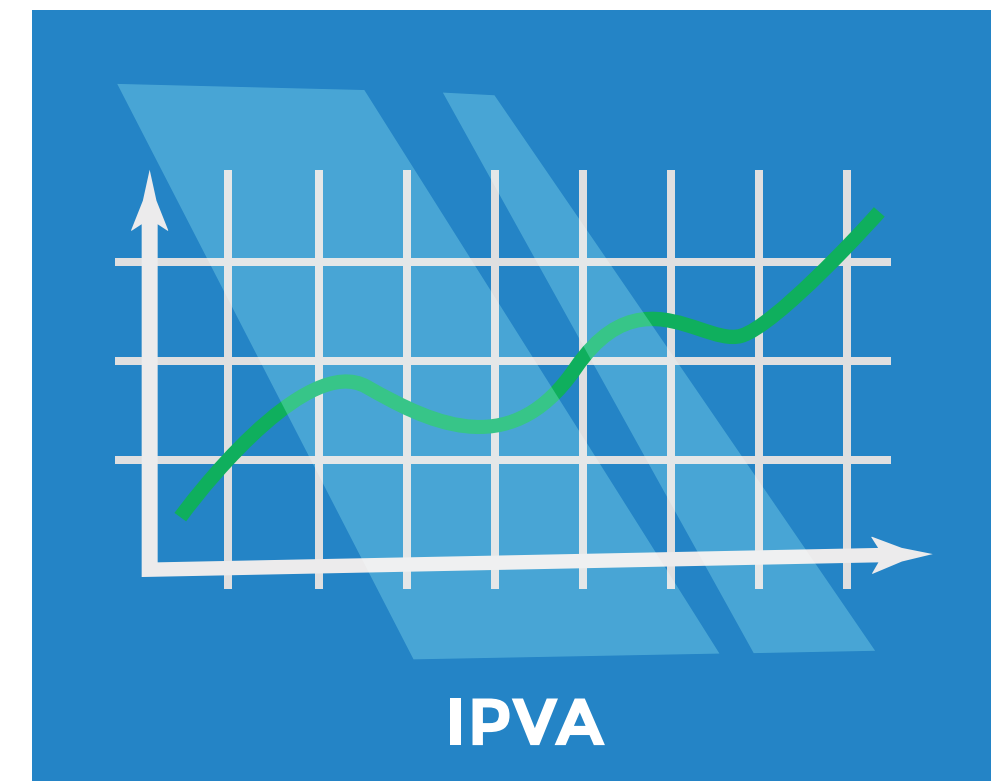


A arrecadação própria (ICMS, IPVA e ITCD) apresentou alta de 28,57% em abril/2021 sobre o mesmo mês do ano anterior. Em valores absolutos, houve recolhimento de R\$ 563,2 milhões.

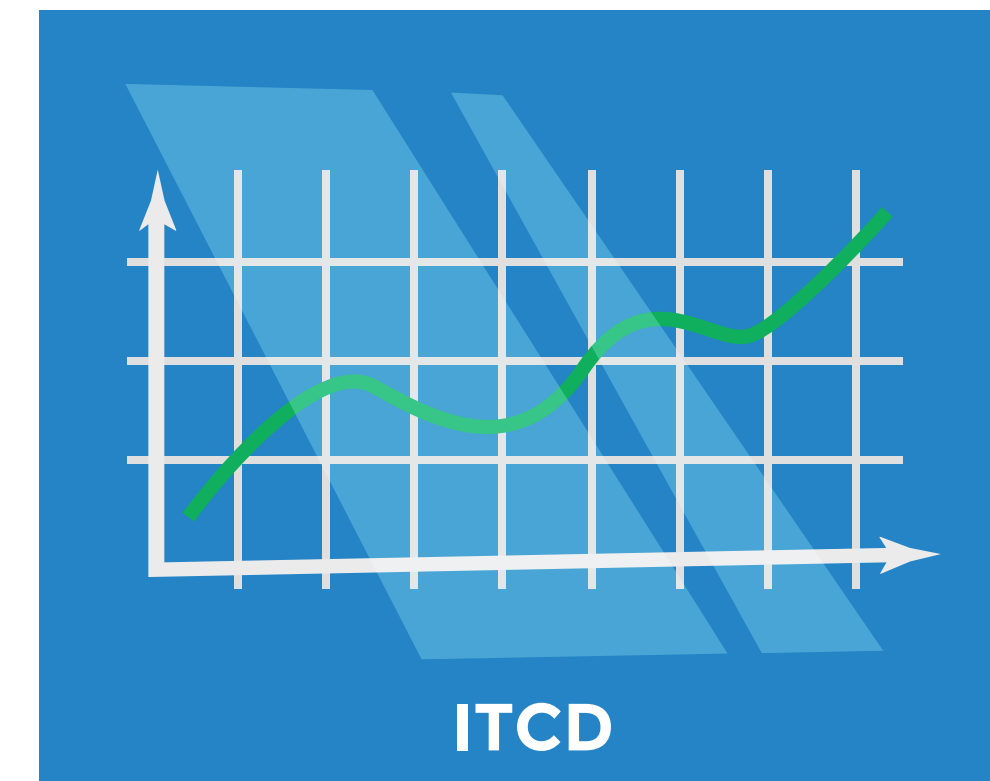
ANÁLISE DOS DADOS



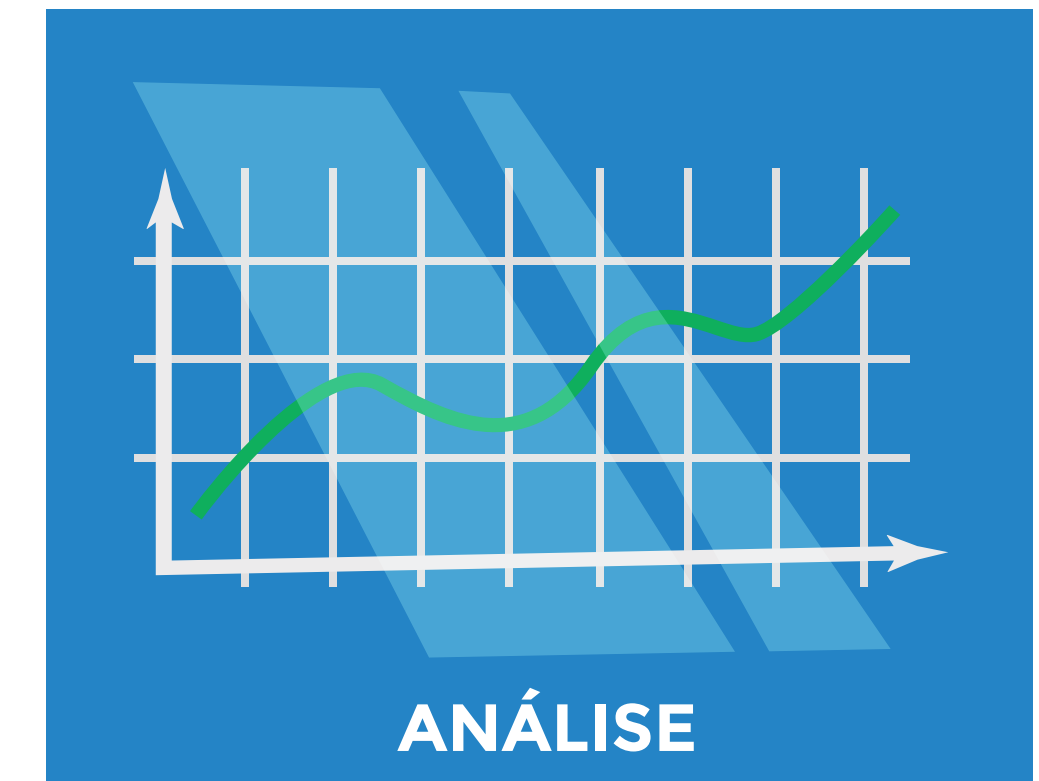
De 1º a 30 de abril/2021, a principal fonte de arrecadação própria do Estado, apresentou uma alta de 23,78% sobre o mesmo mês do ano anterior, resultando numa diferença nominal positiva de R\$ 99,4 milhões.



A arrecadação do IPVA registrou crescimento de 120,07% em abril/2021 sobre igual período de 2020. Em valores absolutos, houve diferença nominal positiva de 22,8 milhões.



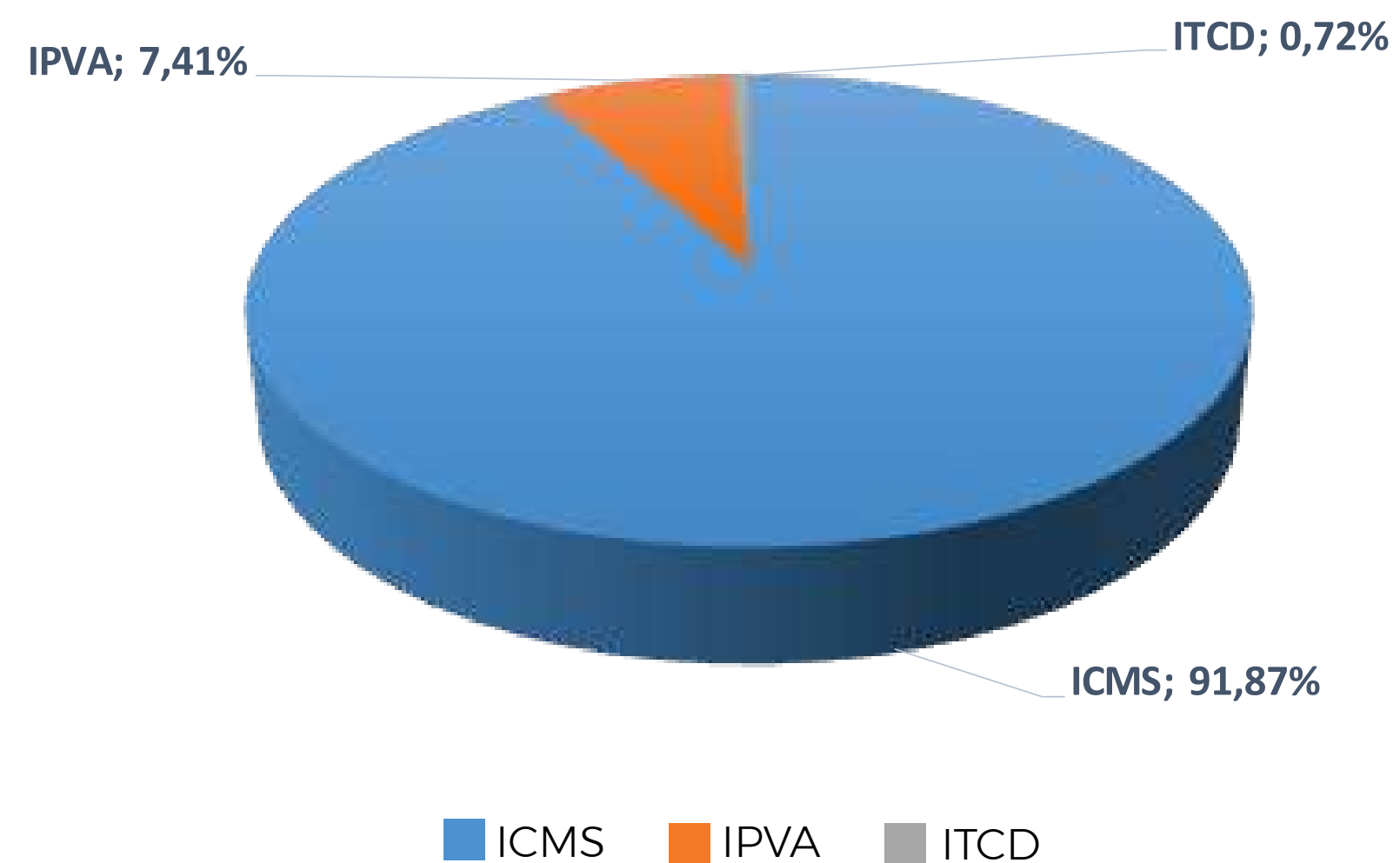
O ITCD apresentou uma forte expansão de 267,12% em abril/2021, quando comparada com igual período de 2020. Em valores absolutos, houve incremento de R\$ 3 milhões.



A taxa elevada de crescimento de abril/2021 nos três tributos se deve a uma base fraca de arrecadação em abril/2020 devido aos efeitos econômicos da pandemia. As análises detalhadas do triênio 2019/2020/2021 estão publicadas nas páginas 9 e 10 do Boletim.

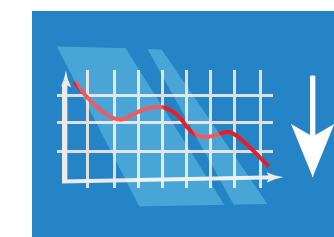
PARTICIPAÇÃO DOS IMPOSTOS NA ARRECADAÇÃO

PARTICIPAÇÃO DA ARRECADAÇÃO DOS IMPOSTOS - ABR/2021




TRIBUTOS	Abr/2020	Abr/2021
ICMS	95,42%	91,87%
IPVA	4,33%	7,41%
ITCD	0,25%	0,72%
IMPOSTOS	100,00%	100,00%

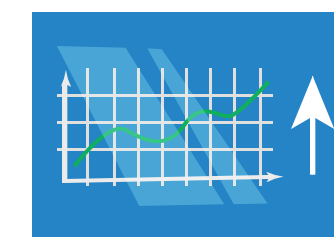
A participação dos impostos apresentou comportamentos diferenciados:



ICMS teve uma queda de 95,42% (2020) para 91,87% (2021)



IPVA apresentou elevação significativa de 4,33% (2020) para 7,41% (2021)



ITCD teve uma leve alta de 0,25% (2020) para 0,72% (2021)

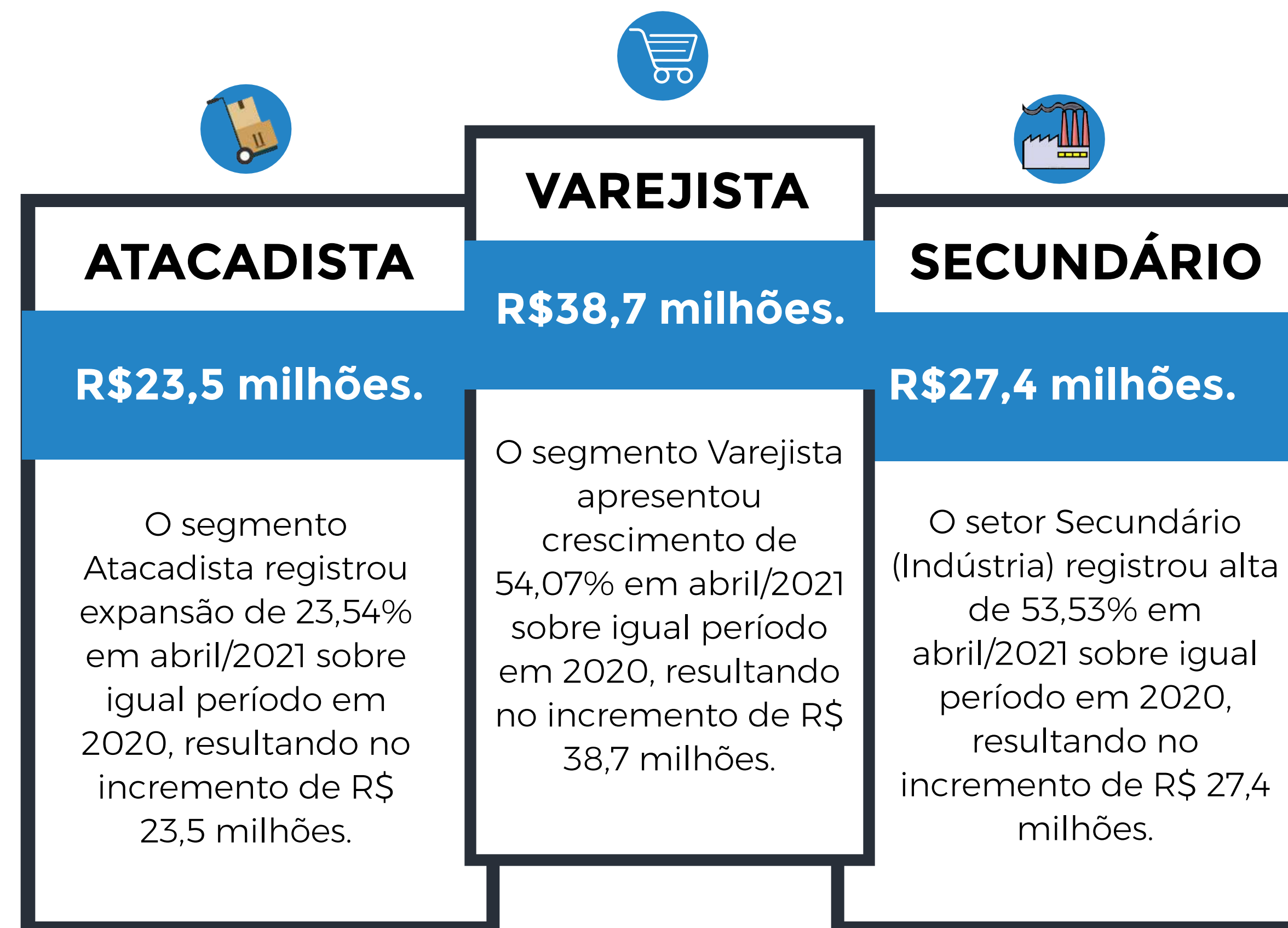
ARRECADAÇÃO DE ICMS POR SEGMENTO ECONÔMICO

RESUMO DA ARRECADAÇÃO DO ICMS POR SETORES

R\$ - milhões

SETOR	Abr/2020	Abr/2021	Abr/2021 / Abr/2020	Abr/2021 - Abr/2020
Setor Primário	0,6	0,8	33,33%	0,2
Setor Secundário	51,1	78,5	53,53%	27,4
Setor Terciário	200,7	266,4	32,72%	65,7
>>Com. Atacadista	99,7	123,1	23,54%	23,5
>>Com. Varejista	71,6	110,3	54,07%	38,7
>>Serv. de Transp.	6,3	9,5	49,03%	3,1
>>Serv. de comum.	21,1	20,8	-1,31%	- 0,3
>>Outros	2,0	2,7	33,47%	0,7
Energia Elétrica	66,9	68,9	2,96%	2,0
Petr. Comb. e Lubrif.	93,8	94,6	0,79%	0,7
Divida ativa	0,2	0,7	275,09%	0,5
Out. formas. de Rec.	4,6	7,5	64,63%	3,0
TOTAL ICMS	418,0	517,4	23,78%	99,4

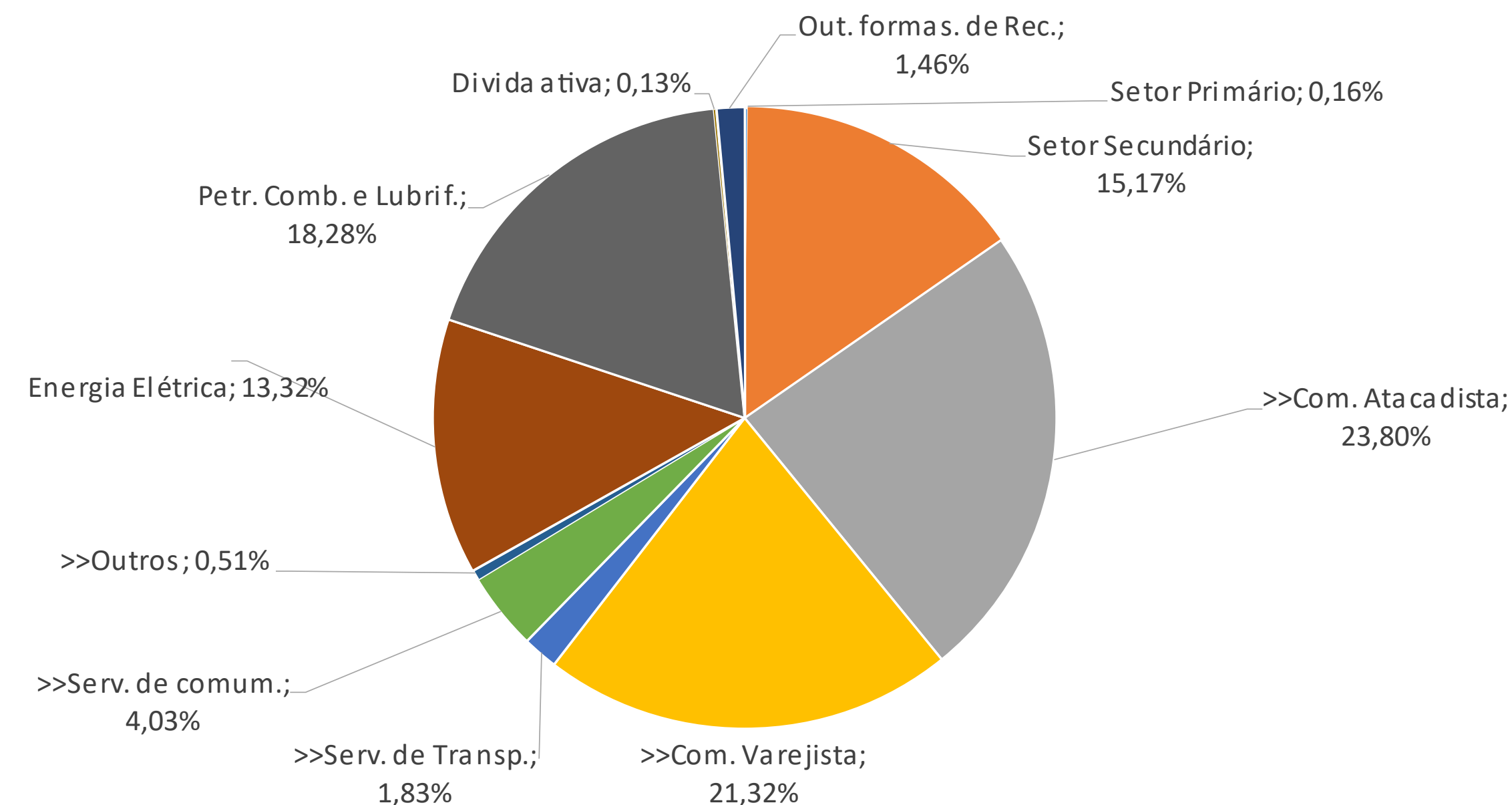
Obs: Dados preliminares



PARTICIPAÇÃO DOS SETORES NA ARRECADAÇÃO DO ICMS

Período: 01 a 30

SETOR	Abr/2020	Abr/2021
Setor Primário	0,15%	0,16%
Setor Secundário	12,23%	15,17%
Setor Terciário	48,02%	51,48%
>>Com. Atacadista	23,85%	23,80%
>>Com. Varejista	17,12%	21,32%
>>Serv. de Transp.	1,52%	1,83%
>>Serv. de comum.	5,05%	4,03%
>>Outros	0,48%	0,51%
Energia Elétrica	16,01%	13,32%
Petr. Comb. e Lubrif.	22,45%	18,28%
Divida ativa	0,04%	0,13%
Out. formas. de Rec.	1,10%	1,46%
TOTAL ICMS	100,00%	100,00%



No mês de abril/2021, cinco setores/segmentos concentraram 91,89% da receita do ICMS, são eles: Comércio Atacadista (23,80%); Comércio Varejista (21,32%); Petróleo, Combustíveis e Lubrificantes (18,28%); Secundário/Indústria (15,17%) e Energia Elétrica (13,32%).

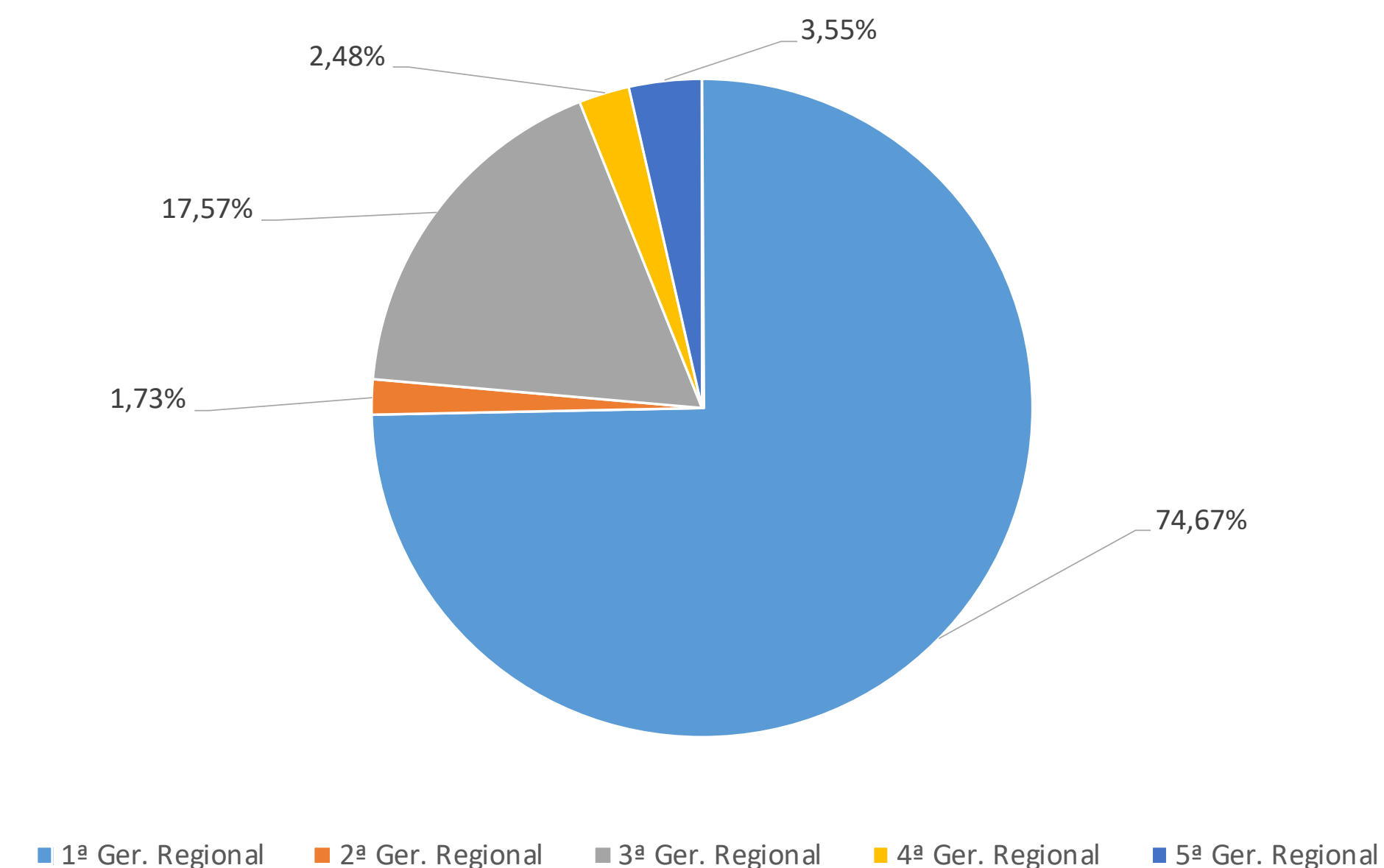
COMPORTAMENTO DA ARRECADAÇÃO DOS IMPOSTOS POR GERÊNCIAS REGIONAIS

Período: 01 a 30

R\$ - milhões

GERÊNCIA REGIONAL	Abr/2020	Abr/2021	Abr/2021 / Abr/2020	Abr/2021 - Abr/2020
1ª Ger. Regional	243,3	290,1	19,25%	46,8
2ª Ger. Regional	5,2	6,7	29,00%	1,5
3ª Ger. Regional	52,0	68,2	31,36%	16,3
4ª Ger. Regional	6,8	9,6	41,40%	2,8
5ª Ger. Regional	9,2	13,8	49,64%	4,6
TOTAL	316,5	388,5	22,76%	72,0

Obs: Dados preliminares



A arrecadação das cinco Gerências Regionais, no período de 1º a 30 de abril/2021, registrou crescimento de 22,76%, elevando de R\$ 316,5 milhões para R\$ 388,5 milhões, na comparação com igual período de 2020, resultando numa diferença nominal positiva de R\$ 72 milhões. A 1ª e 3ª Gerências Regionais tiveram mais uma vez os maiores incrementos em valores: R\$ 46,8 milhões e R\$ 16,3 milhões, respectivamente.

RESUMO DAS RECEITAS PRÓPRIAS E TRANSFERÊNCIAS

RESUMO DA ARRECADAÇÃO DOS IMPOSTOS + TRANSFERÊNCIA DO FPE

R\$ milhões							R\$ milhões						
TRIBUTO	ICMS	IPVA	ITCD	TOTAL - IMPOSTOS	FPE	TOTAL: IMPOSTOS + FPE	TRIBUTO	ICMS	IPVA	ITCD	TOTAL - IMPOSTOS	FPE	TOTAL: IMPOSTOS + FPE
jan/20	559,6	40,7	3,2	603,6	408,3	1.011,9	jan/21	635,5	40,4	2,8	678,6	492,6	1.171,3
fev/20	487,3	30,0	2,5	519,8	583,0	1.102,8	fev/21	585,5	37,8	2,6	625,9	635,2	1.261,2
mar/20	454,8	29,0	2,3	486,1	344,9	831,0	mar/21	550,9	44,7	2,9	598,5	428,7	1.027,2
abr/20	418,1	19,0	1,1	438,1	337,8	775,9	abr/21	517,4	41,7	4,1	563,2	448,2	1.011,4
TOTAL	1.919,7	118,7	9,2	2.047,6	1.674,0	3.721,5	TOTAL	2.289,3	164,6	12,4	2.466,2	2.004,9	4.471,1

Obs: Dados preliminares.

Obs: Dados preliminares.

DIFERENÇA (2021 - 2020)

R\$ milhões						
TRIBUTO	ICMS	IPVA	ITCD	TOTAL - IMPOSTOS	FPE	TOTAL: IMPOSTOS + FPE
jan/21	75,9	- 0,3	- 0,4	75,1	84,4	159,4
fev/21	98,3	7,8	0,1	106,2	52,2	158,4
mar/21	96,2	15,7	0,6	112,4	83,9	196,3
abr/21	99,3	22,8	3,0	125,0	110,5	235,5
TOTAL	369,6	45,8	3,2	418,7	330,9	749,6

Obs: Dados preliminares.

VARIAÇÃO (2021 - 2020)

R\$ milhões						
TRIBUTO	ICMS	IPVA	ITCD	TOTAL - IMPOSTOS	FPE	TOTAL: IMPOSTOS + FPE
jan/21	13,56%	-0,85%	-13,82%	12,44%	20,66%	15,76%
fev/21	20,17%	25,86%	5,39%	20,42%	8,95%	14,36%
mar/21	21,14%	53,96%	24,77%	23,12%	24,32%	23,62%
abr/21	23,76%	120,07%	267,12%	28,54%	32,70%	30,35%
TOTAL	19,25%	38,61%	35,35%	20,45%	19,77%	20,14%

Obs: Dados preliminares.

No acumulado de janeiro a abril/2021, a arrecadação do ICMS, IPVA e ITCD apresentou alta nominal de 20,45% sobre igual período de 2020. As receitas acumuladas do ICMS, IPVA e ITCD no quadrimestre de 2021 apresentaram um incremento de R\$ 418,8 milhões. Em valores absolutos, o ICMS, no quadrimestre de 2021, liderou o incremento da receita própria em R\$ 369,7 milhões, seguido mais distante pelo IPVA (R\$ 45,8 milhões) e também do ITCD com R\$ 3,2 milhões sobre igual período do ano anterior.

A receita da transferência do Fundo de Participação dos Estados (FPE) no quadrimestre até abril/2021 cresceu 19,77% sobre igual mês de 2020. No acumulado do quadrimestre, as transferências de FPE somaram R\$ 2 bilhões, resultando uma diferença nominal positiva R\$ 330,9 milhões.

O volume de arrecadação de tributos (ICMS, IPVA e ITCD) somado às transferências do Fundo de Participação dos Estados (FPE) cresceu 20,14% no quadrimestre de 2021 sobre igual período do ano passado. De janeiro a abril/2021, os tributos e as transferências somaram R\$ 4.471 bilhões contra R\$ 3,721 bilhões no quadrimestre de 2020. As taxas de crescimento, no primeiro quadrimestre de 2021, de tributos e FPE, separadas por cada mês foram: janeiro (15,76%); fevereiro (14,36%), março (23,62%) e abril (30,37%).

RESUMO DA ARRECAÇÃO DOS IMPOSTOS

RECEITA DE 2019

R\$ milhões

TRIBUTO	ICMS	IPVA	ITCD	TOTAL - IMPOSTOS
jan/19	513,4	34,8	1,8	550,0
fev/19	464,1	29,7	2,7	496,5
mar/19	442,1	36,2	1,9	480,1
abr/19	457,5	38,3	5,3	501,1
TOTAL	1.877,1	139,0	11,7	2.027,7

Obs: Dados preliminares.

RECEITA DE 2020

R\$ milhões

TRIBUTO	ICMS	IPVA	ITCD	TOTAL - IMPOSTOS
jan/20	559,6	40,7	3,2	603,6
fev/20	487,3	30,0	2,5	519,8
mar/20	454,8	29,0	2,3	486,1
abr/20	418,0	19,0	1,1	438,0
TOTAL	1.919,6	118,7	9,2	2.047,5

Obs: Dados preliminares.

RECEITA DE 2021

R\$ milhões

TRIBUTO	ICMS	IPVA	ITCD	TOTAL - IMPOSTOS
jan/21	635,5	40,4	2,8	678,6
fev/21	585,5	37,8	2,6	625,9
mar/21	550,9	44,7	2,9	598,5
abr/21	517,4	41,7	4,1	563,2
TOTAL	2.289,3	164,6	12,4	2.466,2

Obs: Dados preliminares.

DIFERENÇA (2020 - 2019)

TRIBUTO	ICMS	IPVA	ITCD	TOTAL - IMPOSTOS
jan/20	46,2	6,0	1,4	53,6
fev/20	23,2	0,4	0,2	23,3
mar/20	12,7	7,2	0,5	6,0
abr/20	-39,5	-19,4	-4,2	-63,1
TOTAL	42,5	-20,3	-2,5	19,8

Obs: Dados preliminares.

DIFERENÇA (2021 - 2020)

TRIBUTO	ICMS	IPVA	ITCD	TOTAL - IMPOSTOS
jan/21	75,9	0,3	0,4	75,1
fev/21	98,3	7,8	0,1	106,2
mar/21	96,2	15,7	0,6	112,4
abr/21	99,4	22,8	3,0	125,1
TOTAL	369,7	45,8	3,2	418,8

Obs: Dados preliminares.

DIFERENÇA (2021 - 2019)

TRIBUTO	ICMS	IPVA	ITCD	TOTAL - IMPOSTOS
jan/21	122,1	5,6	1,0	128,6
fev/21	121,4	8,1	0,1	129,5
mar/21	108,8	8,4	1,1	118,4
abr/21	59,9	3,4	1,2	62,1
TOTAL	412,2	25,6	0,7	438,5

Obs: Dados preliminares.

VARIAÇÃO (2020 - 2019)

TRIBUTO	ICMS	IPVA	ITCD	TOTAL - IMPOSTOS
jan/20	9,00%	17,14%	76,63%	9,74%
fev/20	4,99%	1,28%	-9,06%	4,69%
mar/20	2,87%	-19,90%	25,85%	1,24%
abr/20	-8,64%	-50,56%	-78,93%	-12,59%
TOTAL	2,27%	-14,57%	-21,65%	0,97%

Obs: Dados preliminares.

VARIAÇÃO (2021 - 2020)

TRIBUTO	ICMS	IPVA	ITCD	TOTAL - IMPOSTOS
jan/21	13,56%	-0,85%	-13,82%	12,44%
fev/21	20,17%	25,86%	5,39%	20,42%
mar/21	21,14%	53,96%	24,77%	23,12%
abr/21	23,78%	120,07%	267,12%	28,57%
TOTAL	19,26%	38,61%	35,35%	20,45%

Obs: Dados preliminares.

VARIAÇÃO (2021 - 2019)

TRIBUTO	ICMS	IPVA	ITCD	TOTAL - IMPOSTOS
jan/21	23,77%	16,14%	52,22%	23,39%
fev/21	26,16%	27,47%	-4,16%	26,08%
mar/21	24,62%	23,32%	57,02%	24,65%
abr/21	13,09%	8,81%	-22,66%	12,39%
TOTAL	21,96%	18,41%	6,05%	21,63%

Obs: Dados preliminares.

Em valores absolutos, o IPVA arrecadou em abril/2021 R\$ 41,7 milhões contra apenas R\$ 19 milhões em abril/2020. Já em abril/2019 o valor do IPVA arrecadado ficou em R\$ 38,3 milhões, evidenciando a fraca arrecadação de abril/2020.

No ITCD, essa análise de arrecadação em três anos não é diferente. O ITCD em abril/2021 sobre abril/2020 cresceu 267,12%, apontando uma forte expansão devido a uma base muito fraca em abril/2020. Uma das provas é que o crescimento do ITCD em abril/2021 sobre abril/2019 apresentou queda de 22,66%, enquanto em abril/2020 sobre abril/2019 o ITCD teve forte queda de 78,93%.

Em números absolutos, a base fraca de arrecadação do ITCD em abril/2020 no valor de R\$ 1,1 milhão mostra porque a taxa de crescimento de abril/2021 foi extraordinária. Em abril/2019, o valor arrecadado havia sido de R\$ 5,3 milhões, enquanto abril/2021 o valor foi de R\$ 4,1 milhões, evidenciando que abril/2020 fugiu da média de arrecadação dos outros dois anos, influenciado pela pandemia.

Devido à pandemia, a avaliação do crescimento da receita própria em abril/2021 dos tributos ICMS, IPVA e ITCD são mais bem compreendidas, quando levamos em consideração os dados em três anos (2019/2020/2021), com a base de comparação de dados do mês de abril. O ICMS, por exemplo, que cresceu 23,78% em abril/2021 sobre abril/2020, aponta uma forte expansão devido aos efeitos econômicos da pandemia que geraram uma arrecadação fraca e uma base de comparação com abril/2020. Isso explica com a comparação de abril/2021 sobre abril/2019, quando foi registrado um crescimento mais modesto (13,09%). Vale ressaltar ainda que abril/2020 sobre abril/2019 houve queda de 8,64% do ICMS, apontando os efeitos da pandemia sobre a arrecadação em abril/2020. É bom também lembrar que os dados do crescimento são nominais. Ou seja, sem descontar a inflação do período.

RESUMO DA RECEITA DE TRANSPARÊNCIA DO FPE

R\$ milhões

FPE	2019	2020	2021	2020 - 2019	2021 - 2020	2021 - 2019	2020 - 2019	2021 - 2020	2021 - 2019
Jan	443,5	408,3	492,6	- 35,2	84,4	49,2	-7,93%	20,66%	11,09%
Fev	488,3	583,0	635,2	94,7	52,2	146,9	19,39%	8,95%	30,08%
Mar	362,0	344,9	428,7	- 17,1	83,9	66,7	-4,74%	24,32%	18,44%
Abr	358,1	337,8	448,2	- 20,4	110,5	90,1	-5,69%	32,70%	25,16%
TOTAL	1.651,9	1.674,0	2.004,9	22,0	330,9	352,9	1,33%	19,77%	21,36%

Obs: Dados preliminares.

A receita do Fundo de Participação dos Estados (FPE) em abril/2021 somou R\$ 448,2 milhões, alta de 32,70% sobre igual mês de 2020, resultando numa diferença nominal positiva de R\$ 110,5 milhões, enquanto o crescimento em abril/2021 sobre abril/2019 ficou em 25,16%, reduzindo o incremento para R\$ 90,1 milhões. Para melhor compreensão, a comparação do FPE foi realizada em três anos (2019/2020/2021).

No acumulado do quadrimestre, as transferências de FPE somaram R\$ 2 bilhões em abril/2021, alta de 19,77% sobre o mesmo período de abril/2020, resultando numa diferença nominal positiva de R\$ 330,9 milhões. Na comparação do acumulado do quadrimestre de 2020 sobre 2019, o crescimento foi de 1,33%, reduzindo o incremento para apenas R\$ 22 milhões.

VARIAÇÃO DA QUANTIDADE DAS EMISSÕES DAS NOTAS FISCAIS

VALOR EMITIDO POR TIPO DE DOCUMENTOS FISCAIS

Período: 01 a 30

R\$ milhão

DOCUMENTO	Abr/2020	Abr/2021	Abr/2021 / Abr/2020	Abr/2021 - Abr/2020
NFCe	1.606,5	2.328,2	44,92%	721,6
NFe	2.856,2	5.406,9	89,31%	2.550,7
TOTAL	4.462,7	7.735,1	73,33%	3.272,4

Obs: Dados preliminares.

Obs2: Os segmentos de energia, serviços de transporte e comunicação não estão na informação.

PARTICIPAÇÃO DOS VALORES EMITIDOS POR TIPO DOCUMENTOS FISCAIS

Período: 01 a 30

DOCUMENTO	Abr/2020	Abr/2021
NFCe	36,00%	30,10%
NFe	64,00%	69,90%
TOTAL	100,00%	100,00%

Obs: Os segmentos de energia, serviços de transporte e comunicação não estão na informação.

VALOR CONSTANTE DOS DOCUMENTOS FISCAIS EMITIDOS POR SETOR

Período: 01 a 30

R\$ milhão


DOCUMENTO	Abr/2020	Abr/2021	Abr/2021 / Abr/2020	Abr/2021 - Abr/2020
SETOR PRIMÁRIO	87,3	107,4	22,97%	20,1
SETOR SECUNDÁRIO	626,4	1.331,3	112,53%	704,9
SETOR TERCIÁRIO	3.062,6	5.052,1	64,96%	1.989,5
COMÉRCIO ATACADISTA	1.336,5	2.173,4	62,62%	836,9
COMÉRCIO VAREJISTA	1.694,8	2.786,6	64,42%	1.091,8
OUTROS	31,3	92,1	194,06%	60,8
COMBUSTÍVEIS	686,4	1.244,4	81,29%	558,0
TOTAL	4.462,7	7.735,1	73,33%	3.272,4

Obs: Dados preliminares.

Obs2: Os segmentos de energia, serviços de transporte e comunicação não estão na informação.



VALOR DAS NOTAS FISCAIS

NFC-e + NF-e =  73,33%

NFC-e

NFC-e 2020 = R\$ 1,606 bilhões

NFC-e 2021 = R\$ 2,328 bilhões

NF-e

NF-e 2020 = R\$ 2,856 bilhões

NF-e 2021 = R\$ 5,406 bilhões

QUANTITATIVO DE INSCRIÇÕES ESTADUAIS

CADASTRO DE **CONTRIBUINTES ATIVOS**

Meses	Normal	S.Nac.	S.N. MEI	Subst. Trib.	Outros	P.Rural PF	Total
dez/2020	9.648	24.903	106.680	1.625	122	2.409	145.387
abr/2021	9.351	26.174	113.809	1.666	122	2.438	153.560
Diferença	- 297	1.271	7.129	41	-	29	8.173
Varição	-3,08%	5,10%	6,68%	2,52%	0,00%	1,20%	5,62%

O número de estabelecimentos inscritos no cadastro da Secretaria de Estado da Fazenda (Sefaz-PB) em abril/2021 chegou a 153.560 inscrições estaduais, alta de 5,62%, quando comparado a dezembro/2020 (145.387 inscrições estaduais). No quadrimestre de 2021, 8.173 inscrições estaduais foram criadas.

Na distribuição por regime de apuração, o MEI concentra 74,11% das 153.560 inscrições estaduais cadastradas na Sefaz-PB até abril de 2021, totalizando 113.809. Em seguida, vem o Simples Nacional com 17,04% (26.174) e, mais distante, o regime Normal participa com 6,08% (9.351). Esses três regimes concentram 97,23% do total dos estabelecimentos.

BOLETIM SEFAZ-PB N° 20

EDIÇÃO ABRIL/2021



Somos todos
PARAÍBA
Governo do Estado

SEFAZ *PB*
Secretaria de Estado da Fazenda